

Zapraszamy do lasu

klasa II
Karta pracy dla ucznia



Opracowanie
Dominika Bucko

Ilustracje
Agata Front

Kraków 2020

Partnerzy projektu



Koordinacja projektu



Projekt dofinansowany ze środków
Ministerstwa Edukacji Narodowej



MINISTERSTWO
EDUKACJI
NARODOWEJ

Ćw. 1.

Posłuchaj nagrania i powiedz, gdzie można usłyszeć takie dźwięki?


DĄB



SOSNA



BUK

**Ćw. 2.**

Jakie drzewa rosną w lesie? Dopasuj owoce i liście do drzew.

1.



2.



3.



BRZOZA



4.



LIPA



5.



ŚWIERK



6.




Ćw. 3.

Jak zbudowane jest drzewo? Podpisz budowę drzewa wyrazami z ramki.


korzenie, pień, korona, gałęzie, liście

**Ćw. 4.**

Ile drzewo ma lat? Policz słoje na pniu i powiedz, ile lat mają te drzewa.



Pomnik Przyrody

**Ćw. 5.**

Powtórz informacje o drzewach. https://quizlet.com/_9037vf?x=1jq&i=1jvcru

Ćw. 6.

Jak zmienia się las? Podpisz ilustracje nazwami pór roku i powiedz, co zmienia się w lesie.



Ćw. 7.

Kogo można spotkać w lesie? Wymień nazwy zwierząt leśnych.

**Ćw. 8.**

Poznaj zwierzęta mieszkające w polskich lasach. https://quizlet.com/_903d7s?x=1qqt&i=1jvcru

Ćw. 9.

- Co się dzieje w polskim lesie? A. Uzupełnij wiersz wyrazami z ramki.
B. Dopasuj ilustracje do fragmentów wiersza.

lesie, liście, ptaki, owocami, dzika, grzyby, dzięcioł

A 2

Wiesława Pyrcz


W polskim lesie

By dziecięcej ciekawości

Chociaż trochę sprostać,

Chcę opisać co też można

W polskim 1..... spotkać.



B ____

W nim mieszkają sarny, lisy
 Oraz inne ssaki,
 Płazy, gady i owady ,
 Jak też liczne 2.....



C ____

Wiosną świeży jest w nim zapach
 I różne kolory,
 A przez kwiaty, 3....., zioła
 Jakby był we wzory.




D ____

Latem można się pożywić
 4 z krzewów ,
 Przy okazji też posłuchać
 Pięknych ptasich śpiewów.



E ____

Kiedy jesień nam wyłoci
 Aż po brzegi las,
 To oznacza, że na 5.....
 Już najwyższy czas.






F ____

Zimą życie w lesie
 Jak gdyby zanika,
 Można jednak spotkać
 Zająca lub 6.....

G ____

A gdy ktoś bardzo
 Uważnie się wsłucha,
 To usłyszy jak 7.....
 W drzewo głośno stuka.



Ćw. 10.

Czy wiesz, jak zachowywać się w lesie? Dopasuj ilustracje do zasad. Wymyśl dziesiątą zasadę i zaproponuj ilustrację.

1 ____

Nie hałasuj, żeby zwierzęta się nie bały.

2 ____

Nie niszczyć roślin.



3 _____

Czytaj tablice informacyjne
i stosuj się do ich treści.



4 _____

Zbieraj tylko te owoce i grzyby, które znasz.



5 _____

Śmieci zabieraj ze sobą
albo wyrzucaj do kosza.



6 _____

Ognisko rozpalaj w wyznaczonych miejscach
i zawsze dokładnie zgaś.



7 _____

Psa prowadź na smyczy.



8 _____

Alarmuj, gdy zauważysz pożar lub inne zagrożenie.



9 _____

Nie wchodź do lasu, kiedy jest zagrożenie pożarem.

Interaktywna wersja ćwiczenia: <https://learningapps.org/display?v=p0g4k225320>.